

Il nostro lavoro è farvi lavorare meglio

Soluzioni per una gestione
intelligente degli uffici

Oval Office a Berlino, Germania
Photo: Anke Müller-Klein
Architect: nps tchoban voss

Schneider
Electric

Soddisfazione totale garantita

Soluzioni per uffici



Chiunque progetti di realizzare o ristrutturare un edificio di uffici si troverà sempre di fronte alle vecchie domande: potrò risparmiare sui costi energetici a lungo termine? Riuscirò a proteggere il mio edificio contro i furti? Come conciliare il comfort del personale con tutto questo? Le soluzioni per uffici Schneider Electric vi offrono tutte le risposte.

Soluzioni per uffici

Risparmiate sui costi di riscaldamento ed elettricità con i rilevatori di presenza Schneider Electric




Rilevatore di presenza ARGUS, bianco polare

I rilevatori di presenza Schneider Electric permettono di risparmiare sui costi di riscaldamento ed elettricità. Le luci nei corridoi e negli uffici si accendono automaticamente solo quando una persona entra nel raggio d'azione del rilevatore che può eventualmente comandare lo spegnimento della luce quando non necessaria. Se l'impianto è dotato di variatori dimmer la regolazione delle luci verrà impostata automaticamente in base alla luce solare e alla luminosità. Questo permette di monitorare completamente anche i lunghi corridoi. Sarà comunque sempre possibile comandare manualmente l'accensione o lo spegni-

mento della luce con un semplice pulsante. I risparmi energetici ottenibili possono essere anche maggiori quando il riscaldamento è integrato nello stesso sistema. Se il rilevatore di presenza non segnala alcun movimento è ad esempio possibile comandare in modo automatico l'abbassamento notturno del riscaldamento. Di notte i rilevatori di presenza possono inoltre funzionare da unità di allarme per aumentare la sicurezza del vostro edificio. In caso di movimento sospetto possono ad esempio trasmettere un segnale di allarme al custode.

Illuminazione intelligente con i rilevatori di presenza KNX



Rilevatori di presenza KNX, bianco polare



Rilevatore KNX da incasso, design M-Plan, alluminio

I rilevatori di presenza KNX consentono di illuminare aree specifiche di grandi uffici grazie a quattro diverse gamme di sensori. Cinque canali permettono di controllare funzioni separate quali il riscaldamento o le veneziane. Se ad esempio viene rilevato un movimento nell'area A

verrà accesa solo l'illuminazione dell'area fotocopiatrice. Se il movimento viene rilevato in tutte e quattro le aree verrà illuminata l'intera stanza. Se non è possibile il montaggio a soffitto è disponibile la versione da incasso KNX ARGUS 180/2.20 m con due sensori.



risparmio
energetico

Soluzioni per uffici



Un ambiente di lavoro confortevole grazie al tasto multifunzione con regolatore di temperatura ambiente



Tasto multifunzioni doppio Artec con regolatore di temperatura ambiente, alluminio



Tasto multifunzioni quadruplo Artec con regolatore di temperatura ambiente, alluminio

Il tasto multifunzione con regolatore di temperatura ambiente di Schneider Electric vi permette di controllare un'ampia gamma di funzioni all'interno del vostro ufficio, come e quando lo desiderate. Lampade, tende o veneziane possono essere controllate premendo un semplice tasto.

Il regolatore di temperatura ambiente integrato garantisce inoltre una temperatura ed un'aerazione sempre gradevole. Questo è possibile grazie ad un preciso sistema temporizzatore che riscalda o rinfresca l'aria del vostro ufficio portandola ad una temperatura confortevole, ad esempio all'ora in cui vi apprestate ad iniziare la vostra giornata di lavoro.

Nelle ore notturne il sistema di riscaldamento o di condizionamento viene spento automaticamente, con un impatto positivo sulla bolletta energetica oltre che sull'ambiente. Premendo semplicemente il tasto „off generale“ le luci e le macchine selezionate (ad esempio fotocopiatrici e stampanti) si spengono automaticamente; al momento di lasciare l'ufficio le veneziane scendono assicurando un risparmio energetico e la protezione contro eventuali danni causati da fenomeni atmosferici particolarmente violenti. Naturalmente sarà sempre possibile controllare manualmente tutte le funzioni con tasti intuitivi e molto semplici da utilizzare.

Soluzioni per uffici

Flessibilità e adattabilità con il sistema di collegamento radio CONNECT



Pulsante radio CONNECT
design M-Plan, alluminio




Pulsante radio CONNECT doppio,
design M-Plan, alluminio

Le aziende sono in continua evoluzione. Prendiamo ad esempio la riorganizzazione degli spazi: avete la necessità di creare un ufficio a open space da più uffici di piccole dimensioni. Questo genere di modifica avrebbe in precedenza richiesto investimenti significativi in termini di tempo oltre che economici per adattare l'impianto elettrico alle nuove esigenze. Ma oggi avete a disposizione un'altra soluzione, molto più economica e flessibile.

Le soluzioni tecnologiche Schneider Electric per la gestione intelligente degli uffici vi permettono di modificare o ampliare le funzioni in qualsiasi momento. Invece di spostarvi dalla scrivania fino all'interruttore della luce vicino alla porta, l'ufficio intelligente Schneider Electric vi permetterà di controllare l'illuminazione in base alle vostre esigenze, in modo comodo, veloce e senza fili dalla vostra scrivania. Tutto quello che vi serve è il sistema radio CONNECT.

Soluzioni tecnologiche di design:




Pulsante radio CONNECT
design Artec, bianco polare



Pulsante radio CONNECT
doppio, design M-Smart,
bianco polare



Pulsante radio CONNECT
design M-Arc, antracite



Pulsante radio CONNECT doppio,
design M-Plan glass, argento

> ampia gamma
di design!



Comandare l'illuminazione in base alle vostre esigenze



La vita quotidiana di un ufficio presenta una serie di problemi diversi, non solo per chi vi lavora ogni giorno. Anche la gestione dell'illuminazione può essere un problema. Le soluzioni intelligenti di Schneider Electric vi permetteranno di gestire in modo flessibile l'illuminazione del vostro edificio in base alle vostre effettive esigenze, con risultati positivi sui costi energetici oltre che sulla sicurezza ed il comfort del personale.

Soluzioni per corridoi e scale

Comandare l'illuminazione in funzione delle vostre necessità con i rilevatori di movimento per interni e per esterni di Schneider Electric



Rilevatori di movimento per interni, design M-Plan, alluminio



Rilevatori di movimento, bianco polare

Con i rilevatori di movimento per interni Schneider Electric è possibile controllare l'illuminazione di corridoi, uffici, toilette, scale o locali poco utilizzati: la luce si accende automaticamente non appena una persona entra nel raggio d'azione del rivelatore. Questo si traduce in termini non solo di comfort e di sicurezza, ma anche di risparmio energetico. Uno degli aspetti positivi del nuovo rivelatore di movimento per interni ad incasso ARGUS è la possibilità di installazione ad un'altezza di 2,20 m che assicura la protezione ottimale contro danni o atti vandalici.

Per gli ambienti più umidi e le cantine o per l'installazione all'esterno dell'edificio è anche disponibile la gamma di rilevatori di movimento da incasso waterproof ARGUS 180 Aquadesign. Il sistema di rilevatori di movimento per esterni di Schneider Electric è invece la soluzione ideale per una sorveglianza sicura e totale del vostro edificio. Il dispositivo controlla costantemente la luminosità garantendo l'illuminazione anche delle zone più lontane dagli interruttori.

Indicatori di direzione: le segnalazioni luminose a LED



Segnalazione luminosa a LED, design M-Plan, alluminio

Dove si va per la sala conferenze? Dov'è l'ascensore? Dove si trovano le toilette? Domande alle quali le segnalazioni luminose a LED di Schneider Electric danno una risposta chiara e precisa. Infatti, non solo si presentano in una forma elegante,

ma hanno anche il vantaggio di essere molto visibili grazie alle immagini retroilluminate a LED. Garantiscono quindi illuminazione e visibilità ottimali, sia di notte che di giorno.



Tecnologia intelligente per la sala conferenze



Rilassatevi:
in futuro
le vostre
presentazioni
saranno
molto più facili
da gestire.

Soluzioni per sale riunioni e conferenze

Presentazioni impeccabili grazie al tasto multifunzione con regolatore di temperatura ambiente



Tasto multifunzioni con regolatore di temperatura ambiente, quadruplo, alluminio, design Artec

Prima di cominciare la presentazione potrete accertarvi che tutto sia a posto selezionando la scena «Presentazione»: Lo schermo si posiziona automaticamente, il proiettore si accende, le veneziane si abbassano. Infine le luci si attenuano. Il regolatore di temperatura ambiente integrato nel tasto multifunzione garantisce un'aerazione gradevole della stanza, riscaldando o raffreddando gli interni di qualsiasi ambiente in funzione delle esigenze individuali,

garantendo sempre un livello di comfort ottimale. Tutto questo con notevole precisione grazie ad un dispositivo temporizzatore. Tutte le funzioni visualizzate possono essere attivate comodamente e semplicemente. Il tasto multifunzioni con regolatore di temperatura ambiente è disponibile con il ricevitore IR integrato per una gestione comoda tramite telecomando e cicalino per la segnalazione di guasti o malfunzionamenti.

Comandi intuitivi con il touch panel IP 10"



IP touch panel 10", design M-Plan, cristallo

Il touch panel IP 10" permette di controllare in modo semplice ed intuitivo luci e veneziane di grandi uffici e sale riunioni. Il Tool di configurazione TP VISU presenta in modo chiaro tutti gli elementi e le funzioni di comando e controllo. Sono finiti i tempi in cui si perdeva tempo a cercare l'interruttore giusto.


Selezionando scenari specifici potrete impostare tutte le azioni e funzioni desiderate in modo automatico premendo un solo tasto: con la scena «Presentazione» potrete accertarvi con un solo comando che tutte le funzioni prima che arrivi il conferenziere, cominciando la vostra presentazione in completa tranquillità.

Soluzioni per una gestione efficiente degli edifici

Se volete controllare i vostri costi energetici non dovete necessariamente ricorrere ad un nuovo controllore. Risparmiare energia con la tecnologia intelligente KNX è semplice e veloce. KNX consente di accedere rapidamente e in modo centralizzato ad un'ampia gamma di funzioni che normalmente vengono controllate, monitorate e gestite singolarmente.

Una linea bus comune collega tra loro tutti i carichi e gli apparecchi dei vostri uffici: in questo modo si avranno a disposizione le informazioni relative a tutte le funzioni dell'edificio.

Azionamento centralizzato delle funzioni dell'edificio con il touch panel IP 10"



IP touch panel 10", design M-Plan, cristallo

Volete verificare dalla reception l'occupazione delle sale conferenze? O volete azionare l'illuminazione e le veneziane da un unico punto? Visualizzare determinati stati operativi o valori di misurazione? Desiderate modificare i parametri di impostazione? Impostare scenari o segnali di avviso automatici? Nessun problema. KNX collega tra loro tutti i carichi degli impianti del

vostro edificio con una linea bus comune e grazie al touch panel IP 10" permette di tenere sotto controllo un'ampia gamma di funzioni dell'edificio da un unico punto centralizzato, in modo flessibile, sicuro ed efficiente. Al custode basterà una semplice occhiata allo schermo per verificare la presenza di personale all'interno dell'edificio nelle ore serali o eventuali finestre lasciate aperte.

Soluzioni per una gestione efficiente degli edifici

Tenete sotto controllo i costi con il tasto multifunzione



Pulsante multifunzione design M-Plan, quadruplo, alluminio

La tecnologia intelligente Schneider Electric si contraddistingue per le soluzioni di sicurezza, ad esempio nella prevenzione degli incendi. Ma sempre con un occhio di riguardo alla riduzione dei costi di gestione. Premendo semplicemente il tasto „off generale“ nel vostro ufficio intelligente Schneider Electric le luci e le macchine selezionate (ad esempio fotocopiatrici e stampanti) si spengono

automaticamente, così come l'impianto di riscaldamento e l'illuminazione. Al momento di lasciare l'ufficio le veneziane scendono proteggendo il vostro edificio contro i furti e gli eventuali danni causati da fenomeni atmosferici particolarmente violenti. Naturalmente sarà sempre possibile controllare manualmente ogni funzione mediante pulsante o a distanza con un telecomando.

Soluzioni tecnologiche di design:



Pulsante quadruplo con ricevitore IR, design M-Smart, bianco polare



Pulsante quadruplo, design M-Plan, bianco polare



Pulsante quadruplo con ricevitore IR, design M-Plan, alluminio



Pulsante quadruplo con ricevitore IR, design M-Star, ottone lucido/bianco polare



ampia gamma di design

Tutte le possibilità, dalla A alla Z



I nostri interruttori coprono un'ampia gamma di funzioni. Per controllare le veneziane o collegare telefoni e computer. La gamma di interruttori Schneider Electric ha davvero molto da offrirvi.

Design e varietà per i nostri interruttori

Le nostre famiglie di interruttori offrono una vastità di assortimento in grado di rispondere a tutti i tipi di applicazioni.

Il Sistema M offre inserti adatti a più di 150 funzioni diverse.

L'esempio di M-Plan illustra la vasta gamma di funzioni offerte dalle nostre famiglie di interruttori.



150
funzioni

Dal funzionale all'esclusivo

Famiglie di interruttori Schneider Electric

Classico, moderno, esclusivo: il design che desiderate per soddisfare ogni vostra esigenza in qualsiasi punto del vostro edificio, all'esterno, all'interno o nei locali più umidi.

Gli interruttori Schneider Electric lasciano spazio alla progettazione personalizzata.

> M-Plan



Bianco polare



Bianco attivo



Alluminio



Antracite

> M-Plan con cornici in vetro



Argento



Bianco brillante



Nero onice



Mogano



Rosso rubino

> M-Arc



Sabbia



Blu notte



Alluminio



Antracite

> M-Star




Cromo



Cromo



Argento satinato



Argento satinato



Ottone lucido

> M-Smart



Bianco polare



Bianco attivo

Famiglie di interruttori Schneider Electric


> Artec



Bianco



Bianco polare




Alluminio




Acciaio inox

> Antique



Ottone anticato



Ottone anticato




Ottone lucido

> Tracent



Satinato



Trasparente



Alluminio

> Aquadesign



Bianco polare



Alluminio



Antracite

> Antisabotaggio



Argento opaco



Ampia scelta
di colori e
design diversi!

Schneider Electric S.p.A.
Sede Legale e Direzione Centrale
Via Circonvallazione Est, 1
24040 STEZZANO (BG)
Tel. 0354151111
Fax 0354153200

www.schneider-electric.it

Supporto logistico e amministrativo
Tel. 011 4073333

Supporto tecnico
Tel. 011 2281203



Per maggiori informazioni su sedi e uffici tecnici e commerciali sul territorio, consultare la pagina «organizzazione commerciale» sul sito.